

Abgabe BAFA

Am Ende jedes Quartals müssen die gelabelten Feuerstätten an die BAFA übermittelt werden.

- Hauptmenü → Stammdaten → Heizungsbezogene Daten → Energielabeling



- Im geöffneten Fenster werden Ihnen alle Energielabel angezeigt. Energielabel, welche schon vergeben wurden zeigt das Programm grün an. Sie müssen auf der rechten Seite die Energielabel auswählen, welche Sie an die BAFA übermitteln möchten. Dabei können Sie:

Paketnummer	Klasse	Bezeichnung	erzeugt am	gelabelt am	Rechnungs-Nr.	berechnet am	entwertet	entwertet von	Energie-Label an die BAFA übertragen
1A0123456	A	SCO. 123.456.4A	21.12.2016	<input type="checkbox"/>
1A0123456	B	SCO. 123.456.5B	21.12.2016	<input type="checkbox"/>
1A0123456	C	SCO. 123.456.6C	21.12.2016	<input type="checkbox"/>
1A0123456	C	SCO. 123.456.6D	21.12.2016	<input type="checkbox"/>
1A0123456	C	SCO. 123.456.6E	21.12.2016	<input type="checkbox"/>
1A0123456	C	SCO. 123.456.6F	21.12.2016	<input type="checkbox"/>
1A0123456	C	SCO. 123.456.6G	21.12.2016	<input type="checkbox"/>
1A0123456	D	SCO. 123.456.7H	21.12.2016	27.12.2016	<input checked="" type="checkbox"/>
1A0123456	D	SCO. 123.456.7I	21.12.2016	02.01.2017	02.01.2017	..	<input checked="" type="checkbox"/>
1A0123456	D	SCO. 123.456.7J	21.12.2016	13.02.2017	<input checked="" type="checkbox"/>
1A0123456	D	SCO. 123.456.7K	21.12.2016	06.02.2017	<input checked="" type="checkbox"/>

- alle Label an die BAFA übertragen.
- Durch Häkchen die Label auswählen, die Sie übertragen möchten.

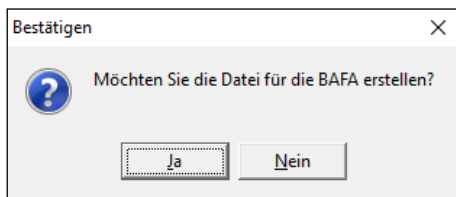
- Im nachfolgenden Fenster kontrollieren Sie bitte die Angaben.

!!!Alle Felder müssen ausgefüllt werden!!!

Wichtig:
Es muss hier Ihre korrekte Kehrbezirks-ID eingetragen werden.

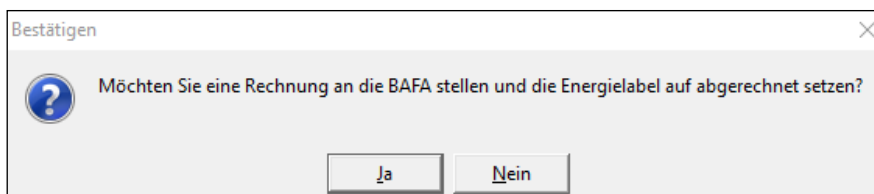
Beispiel:
BWO1040410
Baden-Württemberg, Innung Test, Testort, Bezirk Nr. 10

Falls Sie diese Nummer nicht vorliegen haben, wenden Sie sich bitte an Ihre Innung.

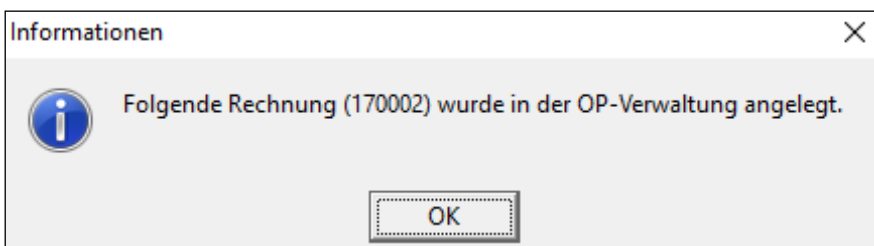


Mit dem Klick auf den Schalter „BAFA-Rechnung erstellen“ und dem Bestätigen der Abfrage, wird die BAFA Datei angelegt und automatisch auch eine Rechnung in der OP-Verwaltung erstellt. Diese dient nur zur Überprüfung der Buchung und darf nicht als Mahnung versendet werden.

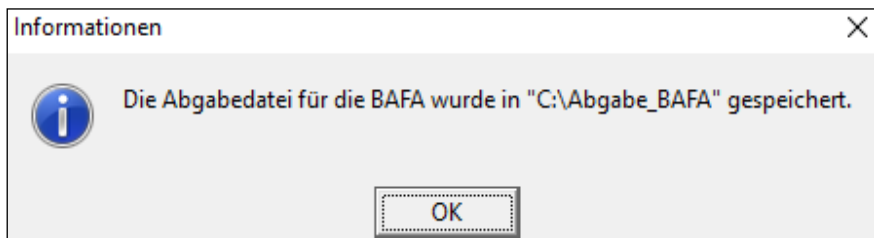
Dazu bestätigen Sie bitte noch folgende Abfrage:



Die BAFA Rechnungsnummer wird Ihnen anschließend als Information angezeigt:



Der Pfad, an welchem die Datei hinterlegt wurde wird Ihnen als nächstes angezeigt.



Einlesen bei der BAFA

Die nun folgende Beschreibung dient nur Ihrer Information. Bei Fragen oder Probleme wenden Sie sich bitte direkt an die BAFA. Unsere Kundenhotline wird keine Hilfestellung beim Einlesen oder Registrieren bei der BAFA geben, da es sich hierbei um ein Softwareprodukt einer anderen Firma handelt und wir dazu nicht berechtigt sind.

Sie befinden sich hier: **1. Eingabe der Daten** > 2. Daten bestätigen > 3. Formular geseendet

Registrierung für die Antragstellung der Aufwandschädigung zur Verbrauchskennzeichnung

Die mit * gekennzeichneten Felder sind Pflichtfelder.

Firma: * Bitte geben Sie den Namen der Organisation an.

Straße und Hausnummer: *

PLZ / Ort: *

E-Mail-Adresse: *

Bundesland: *

Bezeichnung Kehrbezirk: *

Bankverbindung des/der Antragstellers/in

Kontoinhaber/in: *

IBAN: *

BIC: *

* Zur Vereinfachung des Verfahrens bin ich/sind wir auch mit der elektronischen Kommunikation einverstanden. (Die Dokumente werden auf einem Webserver als PDF bereitgestellt. Ihnen geht eine E-Mail an die angegebene Adresse mit einem Link zum Download zu. Die Verbindungsdaten sind mit der aktuell gültigen Verschlüsselung gesichert.)

Um den Antrag zu stellen, drücken Sie nachfolgend bitte auf das Feld "Weiter".
Danach verfahren Sie bitte wie in der nachfolgend erscheinenden Seite beschrieben wird.

- Als Erstes gehen Sie auf die Homepage der BAFA unter <https://fms.bafa.de/BafaFrame/heizunglabelreg>. Dort müssen Sie einmalig registrieren. Zur Registrierung benötigen Sie für die Abrechnung der Altanlagen- Label folgende Daten:
 - Bezirksidentifikationsnummer (z. B. BW01040410). Diese setzt sich aus der QMUM-Nummer mit vorangesetztem BW zusammen und ist **ohne** Leerzeichen, Punkt oder Komma einzutragen. Nachfolgend ein Beispiel für die Bezirksidentifikationsnummer für den Bezirk Testort Nr. 10:
BW01040410
Baden-Württemberg, Innung Test, Testort, Bezirk Nr. 10
 - Vor- und Nachname des bBSF
 - Firmenadresse des bBSF (Straße, Hausnr. PLZ und Ort)
 - Kontoverbindung des bBSF (IBAN)
 - Etikettennummer (z. B. 1BO.000.001.5B)
 - Datum, an dem das Etikett angebracht wurde
 - PLZ, der Liegenschaft in welcher das Etikett angebracht wurde
 - Steuernummer des bBSFi.
- Im Anschluss erhalten Sie von der BAFA eine E- Mail mit Ihrer persönlichen Kennung. Das Passwort ist Ihre Postleitzahl.
- Mit dieser Kennung und dem Passwort müssen Sie sich bei der BAFA für jede Antragstellung unter <https://fms.bafa.de/BafaFrame/heizunglabel> einloggen.

Antragstellung der Aufwandschädigung zur Verbrauchskennzeichnung

Anmeldung

Eingabe der Anmeldedaten

Kennung: ⓘ

Passwort:

Impressum Seitenanfang

Nach dem erfolgreichen Einloggen können Sie Ihre hinterlegten Daten überprüfen und die im SchoCom erstellte XML- Datei hochladen. Über durchsuchen können Sie den Speicherort der erstellten Datei angeben und die Datei auswählen. Bei erfolgreicher Übermittlung, wird der Erhalt per Mail bestätigt.

Sie befinden sich hier: **1. Eingabe der Daten** > 2. Daten bestätigen > 3. Formular gesendet Abmelden [77236]


Antragstellung der Aufwandsentschädigung zur Verbrauchskennzeichnung

Die mit * gekennzeichneten Felder sind Pflichtfelder.

Firma: *	<input type="text" value="SAS Schwarz Computer GmbH"/>
Straße und Hausnummer: *	<input type="text" value="Rostockerstraße"/> <input type="text" value="46"/>
PLZ / Ort: *	<input type="text" value="17213"/> <input type="text" value="Malchow"/>
E-Mail-Adresse: *	<input type="text" value="info@schocom.de"/>

Bankverbindung des/der Antragstellers/in

Kontoinhaber/in: *	<input type="text" value="SAS Schwarz Computer GmbH"/>
IBAN: *	<input type="text"/>
BIC: *	<input type="text"/>

Anzahl Label: *	<input type="text"/>	 Bitte geben Sie die Anzahl der Label an.
Datei:	<input type="text" value="Durchsuchen..."/>	Keine Datei ausgewählt.

Persönliche Erklärungen

Ich bestätige, dass

- ich Heizungsetiketten nur auf Heizungen angebracht habe, für die nach den gesetzlichen Bestimmungen ein Heizungsetikett vorgesehen ist,
- ich Heizungsetiketten an Heizungen angebracht habe, an denen noch kein Etikett vorhanden war,
- ich die Aufwandsentschädigung nur für Etiketten beantrage, die ich auch tatsächlich angebracht habe und ich die Heizungsbesitzer neben der Überreichung einer Informationsbroschüre auch entsprechend mündlich informiert habe.

Mir ist bewusst,

- dass die gemachten Angaben und einreichten Daten für die Auszahlung der Aufwandsentschädigung maßgeblich sind,
- dass unrichtige oder unvollständige Angaben eine Strafbarkeit wegen Betrugs nach sich ziehen können.

* Ich akzeptiere die oben gemachten Ausführungen und mache mir die obigen Erklärungen zu eigen.

Um den Antrag zu stellen, drücken Sie nachfolgend bitte auf das Feld "Weiter".
Danach verfahren Sie bitte wie in der nachfolgend erscheinenden Seite beschrieben wird.